

Denk aan Bioveiligheid!

bij de ingang van het pluimveebedrijf ✓✓✓



Stop

Beperk de toegang van voertuigen, benodigdheden en apparatuur tot uw boerderij en beperk de toegang van voertuigen tot uw pluimvee.



Beperken

Beperk de toegang tot bedrijfsmedewerkers en geregistreerde bezoekers en geregistreerde voertuigen.



Desinfecteren

Desinfecteer voertuigen en apparatuur.



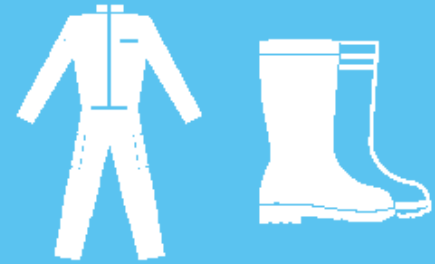
Ontsmetten

Al het personeel moet bij binnenkomst gebruik maken van het voetbad.



Minimaliseren

Beperk bezoeken aan andere pluimveebedrijven. Als u andere boerderijen/stallen bezoekt, douche dan voordat u het terrein betreedt.



Wijziging

Pluimveehouders en bezoekers moeten veranderen in bedrijfsspecifieke laarzen / Schone wegwerplaarzen en overalls bij het betreden van de locatie.



Wassen

Was uw handen en gebruik handontsmettingsmiddel voor en nadat u de pluimvee hebt aangeraakt.



Opruimen

Ruim gemorst voer op en meld stilstaand water bij uw locatiemanager.



Voorkomen

Vermijd contact met vogels van buitenaf.



Ongedierte

Houd toezicht op en onderhoud een programma voor de bestrijding van ongedierte, zoals wilde vogels, knaagdieren en insecten.



Monitor


Controleer de gezondheid van de pluimvee regelmatig en meld eventuele veranderingen in gedrag of vermoedens van dierziekten onmiddellijk aan uw manager of dierenarts.



Beoordeling

Lees en bekijk uw praktische checklist voor bioveiligheid.

Denk aan **Bioveiligheid!**
bij de ingang van het pluimveebedrijf



- Desinfecteer voertuigwielen



- Elk voertuig en alle apparatuur moet worden geregistreerd
- Iedereen moet registreren



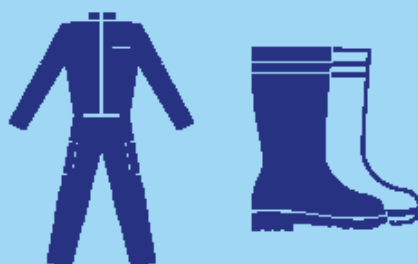
- Alleen bedrijfskleding en bedrijfsschoeisel

Denk aan Bioveiligheid! op het pluimveebedrijf ✓✓✓



Beperken

Beperk de toegang tot het terrein tot essentieel personeel.



Wijziging

Pluimveehouders en bezoekers van de stal dienen bij binnenkomst speciale, schone wegwerplaarzen en overalls aan te trekken.



Ontsmetten

Al het personeel moet bij binnenkomst gebruik maken van het voetbad.



Wassen

Was uw handen en gebruik handontsmettingsmiddel voor en nadat u de pluimvee hebt aangeraakt.



Opruimen

Ruim gemorst voer en water op. Verwijder dode pluimvee onmiddellijk.



Voorkomen

Vermijd contact met vogels in de natuur.



Ongedierte

Zorg voor een ongediertebestrijdingsprogramma dat ook wilde vogels, knaagdieren en insecten bestrijdt.



Monitor

Controleer regelmatig de gezondheid van de pluimvee en meld elk vermoeden van een ziekte onmiddellijk aan uw manager of dierenarts.



Beoordeling

Lees en bekijk uw praktische checklist voor bioveiligheid.

Bioveiligheids controlepunt op de boerderij



Ruim al het
gemorste
voer op

Bioveiligheids controlepunt op de boerderij



**Desinfecteren – Al het
personeel moet bij
binnenkomst een
voetbad gebruiken**

Bioveiligheids controlepunt op de boerderij



Lokaasstation voor knaagdieren


Denk aan **Bioveiligheid!**
op het pluimveebedrijf



■ Iedereen moet registreren



■ Geen toegang zonder douchen



■ Alleen speciale kleding voor pluimveestallen